



Sistema de Admisión Escolar

Capacitación
postulación,
resultados.

General I: Plataforma
casos y Etapa de
resultados.



CONTENIDO

1. Paso a paso para postular.
2. Trámites de admisión.
3. Casos borde.
4. Administrador

Busca Establecimientos

👍 Ingresa a la plataforma de postulación para buscar establecimientos.

The screenshot displays the user interface of the Chilean Ministry of Education's admission system. At the top, the logo of the Ministry of Education and the text "Ministerio de Educación Sistema de Admisión Escolar" are visible. Below the header, there are three icons for accessibility: a large 'A', a smaller 'A', and a person icon. The main content area is divided into two sections. On the left, a search form titled "Buscar establecimientos" includes dropdown menus for "Región (*)" and "Comuna (*)", input fields for "Calle (opcional)" and "Número (opcional)", a "Mostrar en mapa" button, and a dropdown for "Ingresa el curso a postular (*)" with a "Buscar" button. A note at the bottom of the form states "(*) Campos obligatorios". On the right, a Google Maps interface shows a street grid with several points of interest marked, including "La Marmita", "Bus-Sur", "Cafe Inmigrante", "Shenu Patagor", "Museo de Punta Arenas", and "La Luna". The "Rio de las Minas" is also visible on the map. The Google logo and copyright information are at the bottom of the map.

Filtra tu búsqueda

- Deberás filtrar tu búsqueda por **región y comuna**. Podrás **indicar tu dirección** para encontrar los establecimientos mas cercanos a tu domicilio. Además debes **ingresar el curso al que vas a postular**. **click EN BUSCAR**

Ministerio de Educación
Sistema de Admisión Escolar

Buscar establecimientos

Región (*)
REGION DE LOS LAGOS

Comuna (*)
CASTRO

Calle (opcional)
Gamboa, Castro, Región de los Lagos

Número (opcional)
22

Mostrar en mapa

Ingresa el curso a postular (*)
Kinder

Buscar

(*) Campos obligatorios

Mapa Satélite

Unimarc Supermercado Monjitas Pedro Morit
Liceo Politecnico de Castro Copec Iglesia católica Siempre Verde T
Plaza de Armas de Castro
Palafito 1326 Hotel Boutique Museo Municipal de Castro
Diego Portales Blanco Encalada
Chacabuco Thompson Eusebio Lillo

Plazuela Martín Ruiz de Gamboa

Datos del mapa ©2017 Google Condiciones del servicio Informar un error en el mapa

Filtra tu búsqueda

Podrás conocer las principales características de los colegios, tales como: **Proyecto educativo, actividades extracurriculares, matrícula, etc.**

Además puedes realizar una **Búsqueda Avanzada**, que te permitirá filtrar por comuna, sexo, curso, jornada, especialidades, entre otros.

Ejemplo, filtrar por:

- ✓ Comuna: Castro
- ✓ Sexo: Mixto
- ✓ Curso: Kínder

click EN BUSCAR

Mi Dirección: #22, Gamboa, Castro, Región de los Lagos, Chile

[← Volver](#) [Busqueda Avanzada ^](#)

Nombre Establecimiento

Nombre Establecimiento

Otras características

Solo establecimientos con PIE

Solo establecimientos gratuitos

Solo establecimientos con internado

Comuna

- ANCUD
- CALBUCO
- CASTRO
- CHAITEN
- CHONCHI
- COCHAMO
- CURACO DE VELEZ
- DALCAHUE
- FRESIA
- FRUTILLAR
- FUTALEUFU
- HUALAIHUE

Sexo

Solo Mujeres

Solo Hombres

Mixto

Curso

Pre-Kínder

Kínder

1º Básico

7º Básico

I Medio

Jornada

Jornada Mañana

Jornada Tarde

Jornada Completa

Educación Media

Científico Humanista

Técnico Profesional

Científico Humanista - Técnico Profesional

Buscar



Selecciona establecimientos

👍 La plataforma muestra una lista de establecimientos ordenados de acuerdo a la distancia con la **dirección ingresada** > 🏠

👍 Se marcará con un **pin diferente** > 📍, el establecimiento que estas mirando.

👍 Al hacer **click en** el establecimiento podrás revisar la **FICHA DEL ESTABLECIMIENTO**

Mi Dirección: #22, Gamboa, Castro, Región de los Lagos, Chile

Volver Busqueda Avanzada

Mostrar 10 registros Realizar comparación

[CASTRO] ESCUELA INES MUN...	[CASTRO] ESCUELA LUIS URIBE...
300 mts de distancia	345 mts de distancia
35 alumnos/curso	33 alumnos/curso
Pre-Kinder - 8º Básico	Pre-Kinder - 8º Básico
MixtoPIEGratuito	MixtoPIEGratuito
Comparar establecimientos	Comparar establecimientos

Mapa Satélite

Castro

Iglesia católica

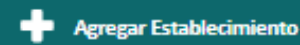
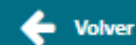
Ficha del Establecimiento

Podrás ver:

- Información de contacto
- Resumen del proyecto educativo
- Descargar el proyecto educativo y el reglamento interno.

Ficha del Establecimiento

[CASTRO] ESCUELA INES MUNOZ DE GARCIA



Información de Contacto

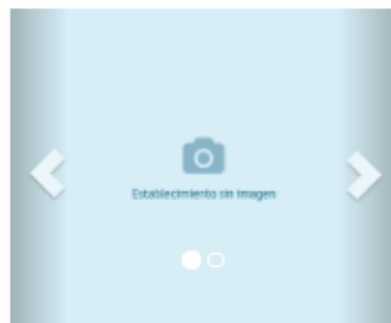
Dirección: SAN MARTIN 540 / 540

CASTRO

REGION DE LOS LAGOS

Teléfono: 652531141

Página web: <http://www.escuelaimg.cl>



Proyecto Educativo

PEI ESCUELA INES MUÑOZ DE GARCIA PRINCIPIOS: Integrar estrategias metodológicas de acuerdo al currículo, desarrollando acciones para instalar procesos de mejoramiento planificados, ampliando las oportunidades de acceso al conocimiento, comunicación e información y haciendo uso de las tecnologías. Promover la inclusión a través de experiencias pedagógicas favorables en la aceptación y convivencia de una sociedad heterogénea. Generar espacios de colaboración entre profesionales de apoyo, docentes y estudiantes, acercando las redes de apoyo que fortalezcan la convivencia. Entregar una formación integral, de calidad, inclusiva, apropiados del medio sociocultural. SELLOS EDUCATIVOS Educación con foco en lo académico Educación Inclusiva Educación Valórica Educación con Pertinencia cultural, social y natural VISIÓN La Escuela Inés Muñoz de García, entregará educación académica, valórica e inclusiva de calidad con pertinencia cultural, formando niños y niñas capacitados para enfrentar los desafíos de la sociedad actual. MISIÓN Formar estudiantes con competencias académicas, valóricas e inclusivas de calidad, apropiados del medio ambiente y de su cultura local. VALORES. Responsabilidad Respeto Solidaridad Alegría Lealtad Paz y no violencia Honestidad PERFIL DEL ESTUDIANTE Solidarios Respetuosos Inclusivos Responsables Sentido de pertenencia Seguros de sí mismos Capaces de enfrentar los desafíos Altas expectativas de futuro Sinceros

Proyecto Educativo: [descargar proyecto educativo](#)

Reglamento Interno: [descargar reglamento interno](#)

Ficha del Establecimiento

Podrás ver:

- Información institucional: (director, dependencia, copago, sexo, PIE, orientación religiosa, etc.)
- Programas, actividades extracurriculares e infraestructura.

Información Institucional

-  Director: MIRIAM ISABEL CONTRERAS MELLA
-  Dependencia: Municipal
-  Niveles: Pre-Kínder - 8º Básico
-  Gratuito
-  Sexo Mixto
-  **PIE** Programa Integración Escolar (PIE)
-  **SEP** Adscrito a subvención escolar preferencia (SEP)
-  Política Uniforme: Uniforme Propio
-  Orientación Religiosa: Laica
-  Alumnos Matriculados: 694
-  Promedio de alumnos por curso: 35
-  Cantidad de Docentes: 40

Programas, Actividades Extracurriculares e Infraestructura

IDIOMAS

Inglés en educación básica - Nivel Básico =

APOYO ACADÉMICO

Psicólogo = Asistente Social = Profesor de Educación Especial/Diferencial = Reforzamiento en materias específicas = Fonoaudiólogo =

ACTIVIDADES

Programa de prevención de drogas y alcohol = Programa de promoción de la vida sana = Programa de educación sexual = Programa de convivencia escolar =

DEPORTES

Baby Fútbol = Fútbol = Tenis de mesa = Básquetbol =

EXTRAPROGRAMATICAS

Taller de música = Taller de artes plásticas = Taller de ballet/danza = Taller de teatro =

INFRAESTRUCTURA

Gimnasio = Sala de computación con internet = Biblioteca = Tecnología en el aula =

Ficha del Establecimiento

Podrás ver:

- Cursos y jornada.
- Vacantes.
- Procedimientos especiales de admisión para el caso de colegios artísticos, de especialización temprana o de alto rendimiento.

Cursos y Jornada

Educación Parvularia	Jornadas	Vacantes(*)
Pre-Kínder	Jornada Tarde	60
Kínder	Jornada Mañana	7 - 10
Kínder	Jornada Tarde	0
Educación Básica	Jornadas	Vacantes(*)
1º Básico	Jornada Completa	18 - 21
7º Básico	Jornada Completa	3 - 6

*Nota: Las vacantes estimadas se calculan en base a las vacantes generadas en los años anteriores y son sólo referenciales.

Procedimientos Especiales de Admisión

Proyecto de integración escolar (PIE):

[Pincha aquí para conocer la fecha, lugar y antecedentes a presentar.](#)

Ficha del Establecimiento

Podrás ver:

- Indicadores de la Agencia de la Calidad de la Educación.
- Al **hacer click** en los resultados de un curso, se desplegarán los resultados obtenidos en cada uno de los indicadores.

AL MOMENTO DE ELEGIR TU PRIMER ESTABLECIMIENTO AL QUE QUIERES POSTULAR, **DEBERÁS REGISTRARTE COMO APODERADO.**

Indicadores de la Agencia de Calidad de la Educación

Resultados indicadores de desarrollo personal y social

Resultados de 4º Básico



Auto estima académica y motivación escolar

Resultado similar al de establecimientos que presentan similares características.



Hábitos de vida saludable

Resultado similar al de establecimientos que presentan similares características.



Participación y formación ciudadana

Resultado más bajo que el de establecimientos que presentan similares características.



Clima de convivencia escolar

Resultado similar al de establecimientos que presentan similares características.

Ficha del Establecimiento

[CASTRO] ESCUELA INES MUÑOZ DE GARCIA



Volver



Imprimir Ficha



Agregar Establecimiento

Información de Contacto

Dirección: SAN MARTIN 540 / 540

CASTRO

REGION DE LOS LAGOS

Teléfono: 652521141

Proyecto Educativo

PEI ESCUELA INES MUÑOZ DE GARCIA PRINCIPIOS: Integrar estrategias metodológicas de acuerdo al currículo, desarrollando acciones para instalar procesos de mejoramiento planificados, ampliando las oportunidades de acceso al conocimiento, comunicación e información y haciendo uso de las tecnologías. Promover la inclusión a través de experiencias pedagógicas favorables en la aceptación y convivencia de una sociedad heterogénea. Generar espacios de colaboración entre profesionales de apoyo, docentes y estudiantes, acercando las redes de apoyo que fortalezcan la convivencia. Entregar una formación integral, de calidad, inclusiva, apropiados del medio

PASO 2 – Registro de apoderado y del postulante

Registro de Apoderado

Haz click en Regístrate aquí

¿Aún no realizas tu postulación?

Si aún no estás registrado para el proceso de admisión, comienza buscando el establecimiento para tu alumno

Regístrate aquí

Buscar Establecimientos



 Ingresa RUN del apoderado y N° Serie / N° documento

Regístrate como apoderado

RUN



Ej: 12341234-1

N° Serie / N° Documento



Ingresa N° de serie o de documento



No soy un robot.



reCAPTCHA

Privacidad - Condiciones

Siguiente

Esta información se solicita para poder corroborar la identidad del apoderado.

Para cédulas de identidad antiguas ingresa el N° de serie que aparece en el reverso.



Para cédulas de identidad nuevas ingresa el N° de Documento que aparece en el anverso.



Cerrar

De la prioridad del apoderado

Registro de Apoderado

Tendrá prioridad para postular al niño o niña:

1. **Padre o madre.**
2. **Abuelo/a.**
3. **Tutor declaración jurada Simple** (llamar al 600 600 2626 o acercarse a las oficinas de Ayuda Mineduc).

*** En el caso de existir una sentencia judicial el tutor legal tiene la 1era prioridad para postular al niño o niña.**





Registro de Apoderado



Haz click en Siguiente


Sistema de Admisión Escolar

Regístrate como apoderado

RUN 

Nº Serie / Nº Documento 

 No soy un robot. 
reCAPTCHA
Privacidad - Condiciones

Siguiente 

Registro de Apoderado

Debes completar los siguientes campos: Teléfono de contacto, correo electrónico, contraseña, región, comuna y dirección (opcional).



Registro de Apoderado

Antes de postular al Sistema de Admisión Escolar deberás completar la siguiente información.

Solo podrás registrarte si eres madre, padre, abuela o abuelo del postulante. En caso contrario deberás dirigirte a alguna de las [Oficinas de Ayuda MINEDUC](#) para acreditarte como apoderado

Apoderado(a): **LEONARDO PATRICIO LEIVA SOTO**

(*) Campos obligatorios

Teléfono celular

Teléfono fijo

Correo electrónico

Reingrese Correo electrónico

Ingresa una contraseña (*)

Ingresa la contraseña nuevamente (*)

Región (*)

Comuna (*)

Calle (opcional)

Número (opcional)

Depto/Casa/ Block/ Villa (opcional)

Referencia (opcional)

Registro de Apoderado

Al ingresar la dirección (opcional). Automáticamente se señalará con un pin 📍, de ser correcta la ubicación, debe declarar que **La dirección ingresada coincide con la que se muestra en el mapa** .

Región (*)
REGION DE LOS LAGOS

Comuna (*)
CASTRO

Calle (opcional)
Gamboa, Castro, Región de los Lagos, Chile

Número (opcional)
22


Depto/Casa/ Block / Villa (opcional)

Referencia (opcional)

La dirección ingresada coincide con la que se muestra en el mapa (*)

Registro de Apoderado

Además debes aceptar la **Ley de Privacidad de los datos** proporcionados y ser el **Responsable del/los postulante(s)** .



Declaración de Responsabilidad

Sí, Acepto Ley de Privacidad (*)

Los datos proporcionados por el postulante o su apoderado, se confieren bajo expresa autorización de su otorgante, los que serán utilizados y tratados sólo para los fines para los cuales hubieren sido recolectados y bajo los términos establecidos en la Ley N° 19.628

[\(Ver la Ley\).](#)

Sí, Declaro ser el Responsable del/los Postulante(s) (*)

Yo declaro ser el apoderado de el o los postulantes que registre en el Sistema de Admisión Escolar. Declaro asimismo conocer y aceptar las reglas que establecen el derecho preferente para ser apoderado para efecto del Sistema de Admisión Escolar. El derecho preferente para ser apoderado de un estudiante corresponde a la madre o al padre, y en su defecto a los ascendientes más próximos. En caso de ausencia o impedimento de alguno de los anteriores, cualquier persona que realice la declaración registrada en las oficinas de Ayuda Mineduc.

En caso de existir dos postulaciones de apoderados de igual derecho, se seguirán los siguientes criterios para efectos de dirimir quien podrá postular al estudiante:

1. Primará la postulación realizada por la persona a quien corresponda el cuidado personal del estudiante.
2. En caso de no contar con el cuidado personal, primará la postulación realizada por la persona que vive con el estudiante.
3. Cuando no se pudiese acreditar ninguno de los dos criterios anteriores, se tendrá por válida la primera postulación realizada.

Cancelar

Siguiente



Registro de Apoderado – Ficha Registro de Apoderado

La ficha permite revisar los datos ingresados en el registro de apoderado.


Si esta correcta la información, haz **click en SI.**

Por favor revise cuidadosamente los datos ingresados en el registro de apoderado
Si desea cancelar, presione No

Ficha Registro de Apoderado

Nombre Apoderado(a)	LEONARDO PATRICIO LEIVA SOTO
Región	REGION DE LOS LAGOS
Comuna	CASTRO
Nombre Calle/Avenida	Gamboa, Castro, Región de los Lagos, Chile
Nº	22
Dirección válida	SI

Ubicación Mapa



Datos de Contactos

Teléfono Celular	56530411
Teléfono Fijo	24066851
Correo Electrónico	franciscavasquez@mineduc.cl

Declaraciones de responsabilidad

Declaración de Responsabilidad - Ley de Privacidad	SI, Acepto
Declaración de Responsabilidad Declarar ser el responsable del/los Postulante(s)	SI, acepto

SI No

Registrar al Postulante

Debes ingresar el **Run del Estudiante**, al hacer click en el campo siguiente, se rellenará automáticamente la edad, nombres, apellidos y curso al que postula. Se mantendrá la información de región, comuna y dirección del apoderado.

- 1 Regístrate
- 2 Arma tu lista
- 3 Postula
- 4 Descarga tu comprobante

Registra al Postulante

(*) Campos obligatorios

RUN Estudiante (*)

22 710.022-0

Edad

6

Nombres

AARÓN ELIEN

Primer Apellido

LEIVA

Segundo Apellido

QUERO

Curso al que postula

Kinder

Alumno prioritario

Certificado

Región (*)

REGION DE LOS LAGOS

Comuna (*)

CASTRO

Calle (opcional)

Gamboa

Número (opcional)

22

Depto/Casa/ Block / Villa (opcional)

Referencia (opcional)

Mostrar en mapa



La dirección ingresada coincide con la que se muestra en el mapa (*)

Registrar al Postulante

Además, podrá **agregar si el postulante tiene a un hermano/a matriculado en alguno de los colegios a los que postulará, ingresando el RUN del hermano/a.**

También puede **agregar si el padre o madres del postulante trabaja como funcionario en el colegio al que quiere postular, ingresando el RUN del padre o madre.**

click en Siguiente

🔔 **Importante:** Si un estudiante cuenta con alguno de los antecedentes que se solicitan a continuación deberá completar el formulario para que se le dé prioridad en la postulación a un establecimiento.

RUN Hermano

Pulsa el botón "Agregar" si el postulante tiene un hermano/a matriculado en alguno de los colegios a los que postulará, luego ingresa el RUN del hermano/a.



+ Agregar

RUN - Hermano(a)

En el caso que el establecimiento desplegado no coincida con el establecimiento donde se encuentra matriculado el hermano(a) de tu estudiante, dirígete a la [Oficina Ayuda MINEDUC](#) más cercana, adjuntando Certificado de Nacimiento de ambos hermanos o Libreta de familia del Registro Civil. Plazo presentación de antecedentes: Hasta el 13 de Octubre del 2017.




Ej: 1234123-1

🔍 Buscar



RUN de la madre o padre funcionario del Colegio

Pulsa el botón "Agregar" si el padre o madre del postulante trabaja como funcionario en el colegio al que quiere postular, luego ingresa el RUN del padre o madre.




+ Agregar

RUN - Funcionario

En el caso que el establecimiento desplegado no coincida con el establecimiento donde trabaja el padre o madre del estudiante, dirígete a la [Oficina Ayuda MINEDUC](#) más cercana adjuntando:

- Certificado de Nacimiento o Libreta de Familia donde se indique identidad de los padres del postulante.
- Contrato de trabajo vigente al 23 de septiembre de 2017 (en el caso que el establecimiento en el cual el funcionario trabaja no aparezca o no corresponda al que aparece en la plataforma)
- Plazo presentación de antecedentes: Hasta el 13 de Octubre del 2017 .



Ej: 12341234-1

🔍 Buscar



Siguiente

Registrar al Postulante – Ficha Registro del Postulante

La ficha permite revisar los datos ingresados en el registro del postulante.

Si deseas modificar la información, **presiona Editar**.

Si esta correcta la información, haz **click en Siguiete**.


Revisa cuidadosamente los datos registrados en la Ficha del Postulante. Si deseas modificar la información que aparece, presiona ***Editar***

Si desea cancelar, presione No

Ficha Registro del Postulante

Nombre Postulante	AARON ELIEN LEIVA QUERO
Región	REGION DE LOS LAGOS
Comuna	CASTRO
Nombre Calle/Avenida	Gamboa
Nº	22
Dirección válida	SI

Ubicación Mapa



Registrar al Postulante – Finaliza


 Haz click en Cerrar.

 Además, llegará un correo electrónico que informa el registro exitoso del estudiante.


mis postulantes

mis postulantes ingresados

[Agregar otro postulante](#)

Nombre	Curso al que postula	Estado de Postulación	Acciones
MARON	Kindergarten	Sin postulación	  Comenzar Postulación

Tu registro se ha realizado de manera exitosa. Puedes comenzar la postulación.





Comenzar Postulación

 Ahora puedes **COMENZAR LA POSTULACIÓN**.

 O, **Agregar a otro postulante** .

Mis postulantes

Tus postulantes ingresados

Nombre	Curso al que postula	Estado de Postulación	Acciones
AARÓN	Kinder	Sin postulación	  Comenzar Postulación

[Agregar otro postulante](#)



click en Comenzar Postulación.

PASO 3 – Comenzar Postulación

Comenzar Postulación

Click en Agregar Establecimientos.



Comenzar postulación

Postulante: AARÓN ELIEN LEIVA QUERO

Nivel al que postula: Kinder

Ordena los establecimientos de tu lista de acuerdo a tu preferencia



En esta etapa debes ordenar los colegios a los que estás postulando según tu preferencia, colocando en primer lugar el establecimiento en donde más te gustaría que tu postulante sea admitido, en segundo lugar, el que sigue en tus preferencias y así sucesivamente hasta ordenar todo tu listado. Podrás cambiar tu postulación las veces que quieras entre el 25 de septiembre y 13 de Octubre

Agregar Establecimiento

Mi lista de establecimientos

Orden	Nombre Establecimiento	Jornada	Acciones
-------	------------------------	---------	----------

Siguiente

PASO 3 – Comenzar Postulación

Arma tu lista

La plataforma muestra la lista de establecimientos ordenados de acuerdo a la distancia con la **dirección ingresada** > 





Haz **click en el establecimiento de tu preferencia**.

Selecciona un establecimiento

1 Registrarse **2 Arma tu lista** 3 Postula 4 Descarga tu comprobante

Mi Dirección: #22, Gamboa Búsqueda Avanzada de Establecimientos ▾

Mostrar 10 registros

 Establecimiento sin imagen	 Establecimiento sin imagen
<p>[CASTRO] ESCUELA INES MUNOZ DE GARCIA</p> <ul style="list-style-type: none">300 mts de distancia694 alumnos matriculados35 alumnos/curso <p>Pre-Kínder - 8º Básico Mixto PIE Gratuito</p>	<p>[CASTRO] ESCUELA LUIS URIBE DIAZ</p> <ul style="list-style-type: none">345 mts de distancia669 alumnos matriculados33 alumnos/curso <p>Pre-Kínder - 8º Básico Mixto PIE Gratuito</p>
 Establecimiento sin imagen	 Establecimiento sin imagen
[CASTRO] CENTRO EDUCACIONAL SAN GABRIEL	[CASTRO] CENTRO INCLUSIVO DE BAMBUELOS MALIN



Agregar Establecimiento

Se abrirá la Ficha del Establecimiento

Haz click en Agregar Establecimiento

The screenshot shows the user interface of the 'Sistema de Admisión Escolar' (School Admission System) from the Chilean Ministry of Education. At the top, there is a navigation bar with the ministry's logo and name. Below this is a progress indicator with four steps: 1. Regístrate (highlighted in blue), 2. Arma tu lista (highlighted in blue), 3. Postula (greyed out), and 4. Descarga tu comprobante (greyed out). A white arrow points to the 'Agregar Establecimiento' button in the 'Ficha del Establecimiento' section. This section displays the school name '[CASTRO] ESCUELA INES MUNOZ DE GARCIA' and includes buttons for 'Volver', 'Imprimir Ficha', and 'Agregar Establecimiento'. Below the school name, there are two main content areas: 'Información de Contacto' and 'Proyecto Educativo'. The 'Información de Contacto' section lists the address (SAN MARTIN 540 / 540, CASTRO, REGION DE LOS LAGOS), phone number (652531141), and website (http://www.escuelaimg.cl). It also features a Google Maps embed and a camera icon for uploading a photo of the school. The 'Proyecto Educativo' section contains a detailed description of the school's educational principles, mission, and values. At the bottom of this section, there are links to download the 'Proyecto Educativo' and the 'Reglamento Interno'.

Ministerio de Educación
Sistema de Admisión Escolar

1 Regístrate 2 Arma tu lista 3 Postula 4 Descarga tu comprobante

Ficha del Establecimiento
[CASTRO] ESCUELA INES MUNOZ DE GARCIA

Volver Imprimir Ficha Agregar Establecimiento

Información de Contacto

Dirección: SAN MARTIN 540 / 540
CASTRO
REGION DE LOS LAGOS
Teléfono: 652531141
Página web: <http://www.escuelaimg.cl>

Mapa Satélite

Mapa

Establecimiento en Imagen

Proyecto Educativo

PEI ESCUELA INES MUÑOZ DE GARCIA PRINCIPIOS: Integrar estrategias metodológicas de acuerdo al currículo, desarrollando acciones para instalar procesos de mejoramiento planificados, ampliando las oportunidades de acceso al conocimiento, comunicación e información y haciendo uso de las tecnologías. Promover la inclusión a través de experiencias pedagógicas favorables en la aceptación y convivencia de una sociedad heterogénea. Generar espacios de colaboración entre profesionales de apoyo, docentes y estudiantes, acercando las redes de apoyo que fortalezcan la convivencia. Entregar una formación integral, de calidad, inclusiva, apropiados del medio sociocultural. SELLOS EDUCATIVOS Educación con foco en lo académico Educación Inclusiva Educación Valórica Educación con Pertinencia cultural, social y natural VISIÓN La Escuela Inés Muñoz de García, entregará educación académica, valórica e inclusiva de calidad con pertinencia cultural, formando niños y niñas capacitados para enfrentar los desafíos de la sociedad actual. MISIÓN Formar estudiantes con competencias académicas, valóricas e inclusivas de calidad, apropiados del medio ambiente y de su cultura local. VALORES. Responsabilidad Respeto Solidarios Alegria Lealtad Paz y no violencia Honestidad PERFIL DEL ESTUDIANTE Solidarios Respetuosos Inclusivos Responsables Sentido de pertenencia Seguros de sí mismos Capaces de enfrentar los desafíos Altas expectativas de futuro Sinceros

Proyecto Educativo: [descargar proyecto educativo](#)

Reglamento Interno: [descargar reglamento interno](#)

PASO 3 – Comenzar Postulación

Agregar Establecimiento

Si el establecimiento cuenta con la opción de seleccionar sector o especialidad, debe escoger alguna .

Ejemplo:

Kínder – Jornada Tarde

click en Aceptar

1 Registrarse 2 Arma tu lista 3 Postula 4 Descarga tu comprobante

Ficha del Establecimiento
[CASTRO] ESCUELA INES MUÑOZ DE GARCIA

Volver Imprimir Ficha Agregar Establecimiento

Seleccionar Sector/Especialidad

Selección:

Kínder - Jornada Tarde

Kínder - Jornada Mañana

Aceptar Cancelar

Información de Contacto

Dirección: SAN MARTIN 540 / 540
CASTRO
REGION DE LOS LAGOS
Teléfono: 652531141
Página web: <http://www.escuelaimg.cl>

Mapa Satélite

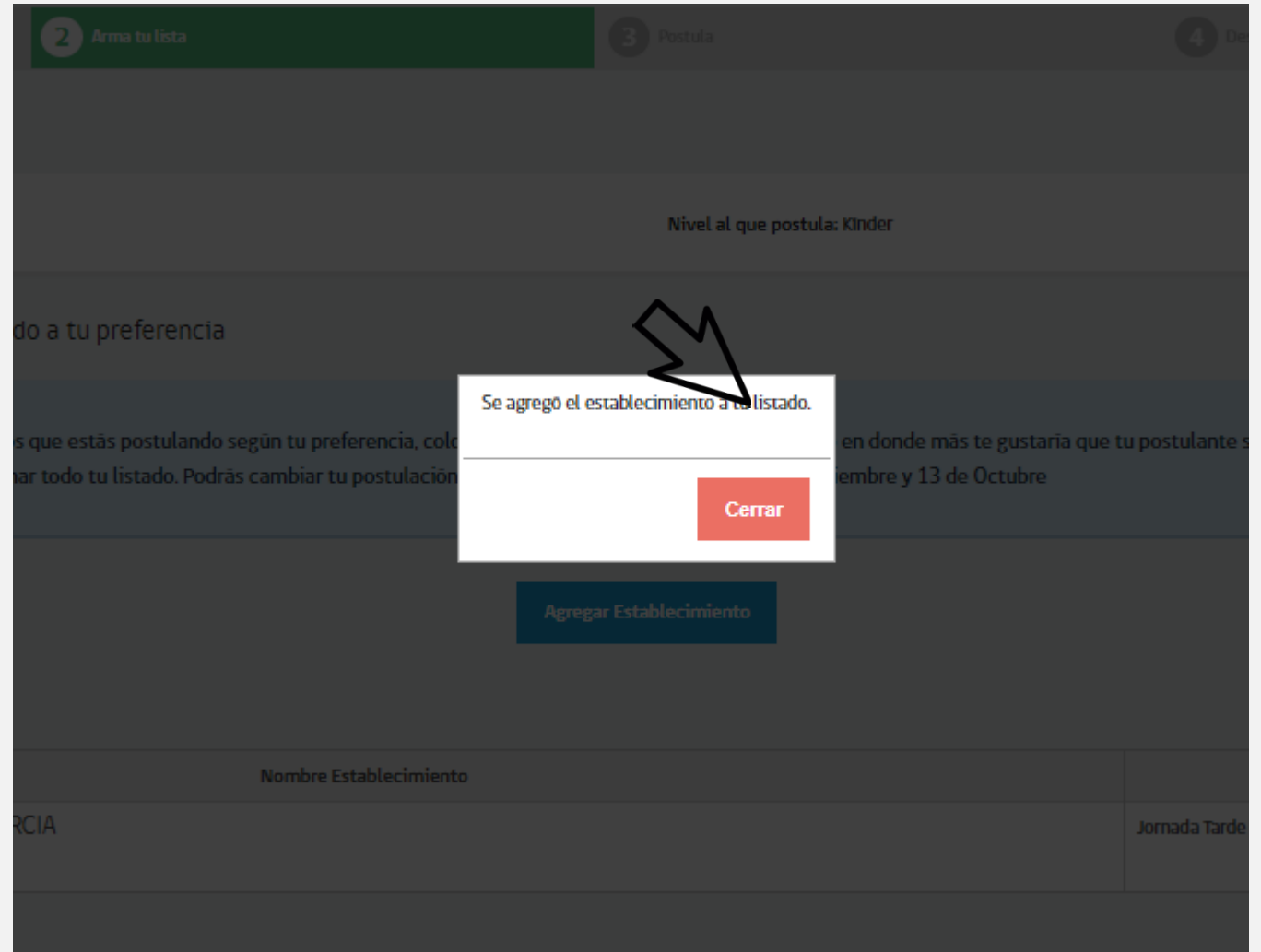
Proyecto Educativo: [descargar proyecto educativo](#)
Reglamento Interno: [descargar reglamento interno](#)

PASO 3 – Comenzar Postulación

Agregar Establecimiento

Al agregarse el establecimiento a tu listado aparecerá este cuadro.

Haz click en Cerrar.



PASO 3 – Comenzar Postulación

Agregar Establecimientos

Para agregar mas establecimientos a tu listado, repetir los mismos pasos.
Recuerda que debes **postular como mínimo a 2 establecimientos**



Comenzar postulación

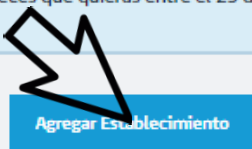
Postulante: AARÓN ELIEN LEIVA QUERO

Nivel al que postula: Kinder

Ordena los establecimientos de tu lista de acuerdo a tu preferencia



En esta etapa debes ordenar los colegios a los que estás postulando según tu preferencia, colocando en primer lugar el establecimiento en donde más te gustaría que tu postulante sea admitido, en segundo lugar, el que sigue en tus preferencias y así sucesivamente hasta ordenar todo tu listado. Podrás cambiar tu postulación las veces que quieras entre el 25 de septiembre y 13 de Octubre



Agregar Establecimiento

Mi lista de establecimientos

Orden	Nombre Establecimiento	Jornada	Acciones
-------	------------------------	---------	----------

Siguiente

PASO 4 – Finalizar Postulación

Debes ordenar los colegios a los que estás postulando según tu preferencia, colocando en primer lugar el establecimiento en donde más te gustaría que tu postulante sea admitido, el segundo lugar, el que sigue en tus preferencias y así sucesivamente.

Subir de nivel de preferencia

Bajar de nivel de preferencia

Ordena los establecimientos de tu lista de acuerdo a tu preferencia





En esta etapa debes ordenar los colegios a los que estás postulando según tu preferencia, colocando en primer lugar el establecimiento en donde más te gustaría que tu postulante sea admitido, en segundo lugar, el que sigue en tus preferencias y así sucesivamente hasta ordenar todo tu listado. Podrás cambiar tu postulación las veces que quieras entre el 25 de septiembre y 13 de Octubre

Agregar Establecimiento

Comparar Establecimientos

Mi lista de establecimientos

Orden	Nombre Establecimiento	Jornada	Acciones
1	[CASTRO] ESCUELA INES MUNOZ DE GARCIA	Jornada Tarde	  
2	[CASTRO] CENTRO INCLUSIVO DE PARVULOS INALUN	Jornada Mañana	  


Siguiente

Click en Siguiente

PASO 4 – Finalizar Postulación

Adhiere al proyecto educativo y al reglamento interno.

Debes adherir al proyecto educativo y al reglamento interno de cada establecimiento .



Adhiere al Proyecto Educativo y al Reglamento Interno de los colegios a los que estás postulando.

Postulante: AARON ELIEN LEIVA QUERO

Nivel al que postula: Kinder



Antes de postular a cualquier establecimiento debes conocer y adherir a su Proyecto Educativo y Reglamento Interno. Puedes descargarlos en los links que aparecen bajo el nombre de todos los colegios de tu listado.

Orden	Datos del establecimiento	Jornada	Acciones
1	[CASTRO] ESCUELA INES MUNOZ DE GARCIA <input checked="" type="checkbox"/> Adhiero al Proyecto educativo y al reglamento interno	Jornada Tarde	<input checked="" type="checkbox"/>
2	[CASTRO] CENTRO INCLUSIVO DE PARVULOS INALUN <input checked="" type="checkbox"/> Adhiero al Proyecto educativo y al reglamento interno	Jornada Mañana	<input checked="" type="checkbox"/>

Click en Siguiente

Siguiente



PASO 4 – Finalizar Postulación

Aprobación de las cuotas mensuales

Antes de postular debes conocer y aceptar el monto de las cuotas mensuales de cada uno de los establecimientos que **NO SON GRATUITOS** de tu listado. Una vez realizado este paso, podrás finalizar tu postulación haciendo clickk en el botón Siguiente

Aprobación de las cuotas mensuales y perfil de egreso.

Postulante: AARON ELIEN LEIVA QUERO

Nivel al que postula: Kinder



Antes de postular debes conocer y aceptar el monto de las cuotas mensuales de cada uno de los establecimientos que **NO SON GRATUITOS** de tu listado. Una vez realizado este paso, podrás finalizar tu postulación haciendo click en el botón Siguiente

Orden	Datos del establecimiento	Jornada	Acciones
1	[CASTRO] ESCUELA INES MUNOZ DE GARCIA Gratuito	Jornada Tarde	
2	[CASTRO] CENTRO INCLUSIVO DE PARVULOS INALUN Gratuito	Jornada Mañana	




Click en Siguiente

PASO 4 – Finalizar Postulación – Vista previa de la postulación

Si estas seguro de la postulación, **Haz click en Finalizar y enviar Postulación.**

Recuerda que una vez enviada la postulación podrás modificarla las veces que quieras hasta el 29 de septiembre.



Vista previa de la postulación



¿Está seguro que desea enviar la postulación?

Recuerda que una vez enviada la postulación podrás modificarla las veces que quieras hasta el 13 de Octubre.

Datos del postulante:

Postulante: AARON ELIEN LEIVA QUERO

Nivel al que postuló: Kinder

Listado de establecimientos y orden en el que deseas postular:


Orden	Nombre establecimiento	Jornada
1	[CASTRO] ESCUELA INES MUNOZ DE GARCIA	Jornada Tarde
2	[CASTRO] CENTRO INCLUSIVO DE PARVULOS INALUN	Jornada Mañana

Finalizar y Enviar Postulación

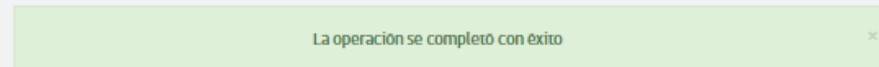


Postulación Enviada

Se muestra un resumen de tu postulación, para descargar el comprobante debes verificar con captcha.
Haz clic en descargar comprobante.



Postulación enviada



Datos de postulación:

Postulante: AARÓN ELIEN LEIVA QUERO Nivel al que postuló: Kinder

Ha postulado en los siguientes establecimientos y en este orden de preferencia:

Orden	Nombre establecimiento	Jornada
1	[CASTRO] ESCUELA INES MUNOZ DE GARCIA	Jornada Tarde
2	[CASTRO] CENTRO INCLUSIVO DE PARVULOS INALUN	Jornada Mañana

Para descargar el comprobante, verificar con captcha.

No soy un robot.

Descargar comprobante

Te llegara un correo electrónico con el resumen y comprobante de la postulación.

PASO 4 – Finalizar Postulación – Comprobante de postulación



COMPROBANTE DE POSTULACIÓN

FOLIO 173

Con fecha , el apoderado(a) LEONARDO PATRICIO LEIVA SOTO realizó con éxito la postulación del estudiante AARON ELIEN LEIVA QUERO, para el nivel Kinder a los siguientes establecimientos de acuerdo al orden de preferencia registrado en el Sistema de Admisión Escolar.

RESUMEN DE POSTULACIÓN DE AARON ELIEN LEIVA QUERO, Kinder

Orden de Preferencia	Nombre del Establecimiento	Jornada
1	CASTRO ESCUELA INES MUÑOZ DE GARCIA	Jornada Tarde
2	CASTRO CENTRO INCLUSIVO DE PARVULOS INALUN	Jornada Mañana

Importante:

1. Te recordamos que puedes cambiar tu postulación las veces que consideres necesario hasta el 13 de Octubre en nuestro sitio web www.sistemadeadmisionescolar.cl.
2. Los resultados del proceso de Admisión Escolar estarán disponibles en nuestro sitio web www.sistemadeadmisionescolar.cl a partir del 20 de noviembre.

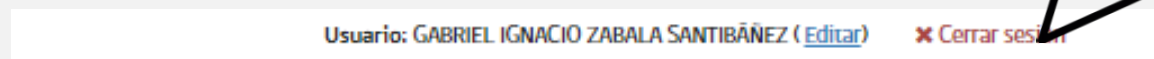


PASO 4 – Finalizar Postulación

Cerrar Sesión

Recuerda cerrar sesión en la esquina superior derecha del navegador.

Haz clic en Cerrar Sesión



Cambiar tamaño de letra

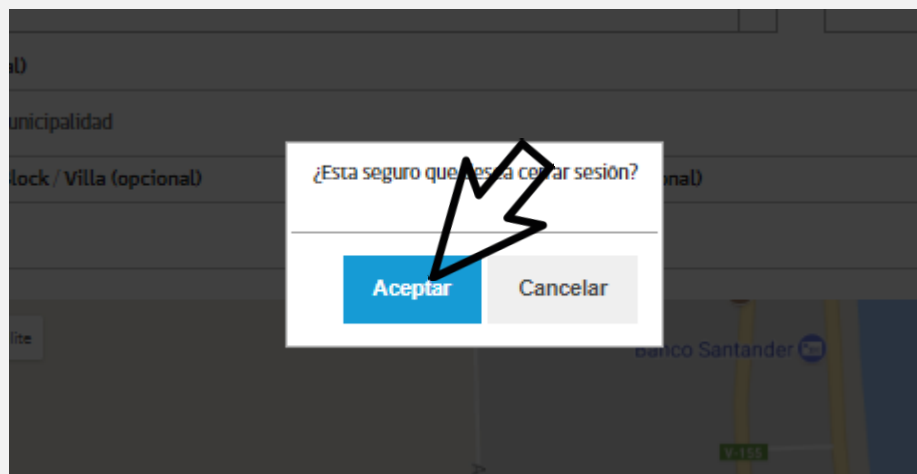
A+

A-



4 Descarga tu comprobante

Haz clic en Aceptar



Información relevante para la postulación

1. Cada estudiante es admitido en **UN SOLO ESTABLECIMIENTO**.
2. Cuando un estudiante esté cambiándose de establecimiento, tiene asegurado su establecimiento de origen en caso de **NO SER ADMITIDO** en ningún establecimiento al que postuló.
3. Si un estudiante actualmente matriculado en un establecimiento es admitido en otro establecimiento que puso en su lista **PIERDE SU CUPO** en su establecimiento actual.
4. Los cupos liberados por estudiantes que se cambian, son utilizados por otros postulantes al el establecimiento.
5. Al rechazar un establecimiento donde un estudiante que fue admitido, no significa que puede volver a su establecimiento de origen.
6. Es importante no incorporar establecimientos en su lista de postulación a los que el estudiante no está dispuesto a irse. Puede ser admitido y perder su cupo actual.